

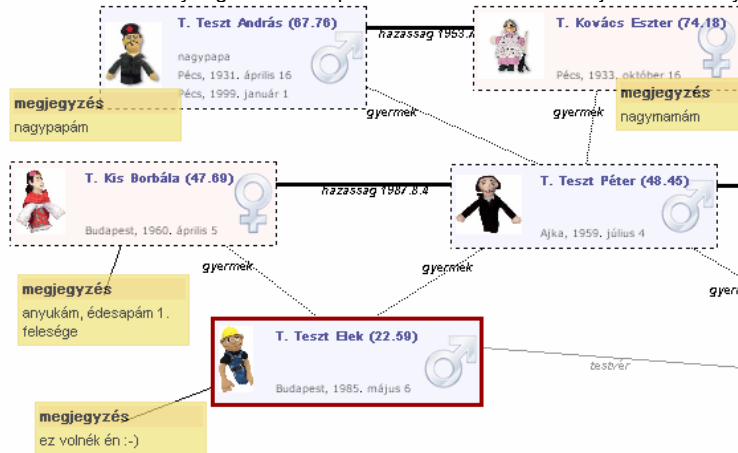
## Családfakutatás, ahogy a [www.mytrees.hu](http://www.mytrees.hu) látja

Feltetted már magadban valaha a kérdést, hogy vajon honnan jöhettek, mik a gyökereim? Érdeklődöttél nagyszüleidtől az ő nagyszüleikről? Keresgéltél régi fényképeket, melyeken nem mindenkit ismersz név szerint, és érdekelt mindig, vajon kik lehetnek a képeken? Ha ezekre, avagy ehhez hasonló kérdésekre **igen** a válaszod, akkor az sem elképzelhetetlen, hogy már elkezdted a saját családfádat kutatni, keresgélni.

Az Internet, melyet sokan használnak elsődleges kapcsolattartási eszközként, e kutatásban is tud segíteni! Ennek egyik megvalósulása Magyarországon a [www.mytrees.hu](http://www.mytrees.hu) nyílt családfakutató közösségi oldal.

Miben tud segíteni egy ilyen közösség? A felhasználókat születési nevük, születési idejük illetve helyük alapján lehet megtalálni. Minden felhasználó megadhatja az általa ismert családtagjai, ősei születési adatait és ütközés esetén a rendszer a mai leszármazottakat összehozza. Így lehetőség van megismerni másod- harmad unokatestvéreidet, avagy találkozhatsz nagyszüleid testvéreinek ma élő rokonaival!

**Nagyon fontos tényező**, hogy az általad megadott adatokat, legyenek azok rólad szólóak, avagy rokonaidról, csak és kizárólagosan azon családtagjaid láthatják, akik szintén felhasználók a myTrees-ben és felvették Veled a kapcsolatot! Számos biztonsági és kapcsolattartási beállítás mellett kérhetünk információt arról, hogyha egy velünk azonos családnévű személy regisztrál. A kapcsolat felvételét ezáltal tudjuk kezdeményezni.

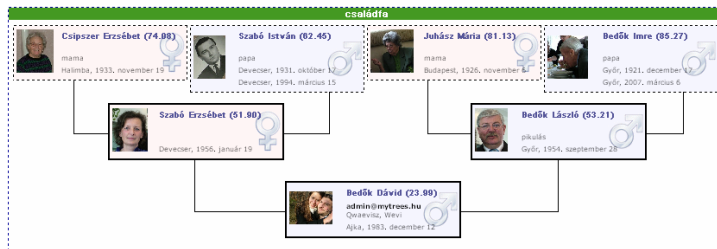
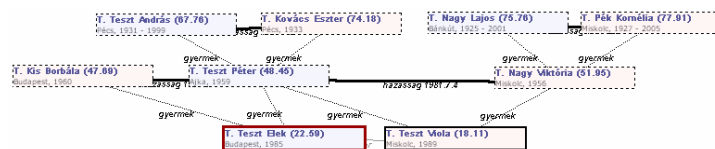


A myTrees-ben azon kívül, hogy akár mini önéletrajzokat készíthetünk saját magunkról és családtagjainkról, lehetőségünk van ezt a családi közösséget összefogni egy saját családi honlap elkészítésével. Ennek alapja egy webnapló (blog) alapú oldal (<http://teszt.mytrees.hu>) melyet ha szeretnénk, elérhetővé tehetünk kívülről is, de olvashatóságát családtagjaink bejelentkezéséhez is köthetjük. A napló automatikusan összekötésre kerül családtagjaink naplóival.

A legfontosabb funkció természetesen a **családfa elkészítése**. Minden felhasználó számos nézetben megszerkesztheti, melynek grafikai megvalósításában teljesen szabad kezet kap. Annyi generációt ábrázolhat egyidejűleg, amennyit szeretne.

A személyek közti kapcsolatokat a myTrees automatikus jelzi, sőt beállítható hogy melyeket jelezze. Elsősorban minden személy kapcsán megadható édesanyja, édesapja és házasságai. Továbbá testvér kapcsolat is beállítható (akkor javasolt, hogyha a szülők nem ismertek). Házasságok, válások, keresztszülők, féltestvérek látványosan megjelenhetnek a családfákon.


Az elkészített családfákat számos nézetben megtekinthetjük, a nézetek határozzák meg azt is, hogy milyen adatok jelenjenek meg a személyekről a családfán.



valóságban ez ennél egyszerűbb, mint leírva ☺). A családfa készítésekor hasonlatosan a teljes rokon „készletet” felhasználhatja bárki családon belül.

A családfánk építése mellett hasonló körülmények között egy online **fotóalbumot** is készíthetünk, melyet – mint egy igazi változat – lapozhatunk, képaláírásokkal gazdagíthatunk, rendezgethetjük a képeket.

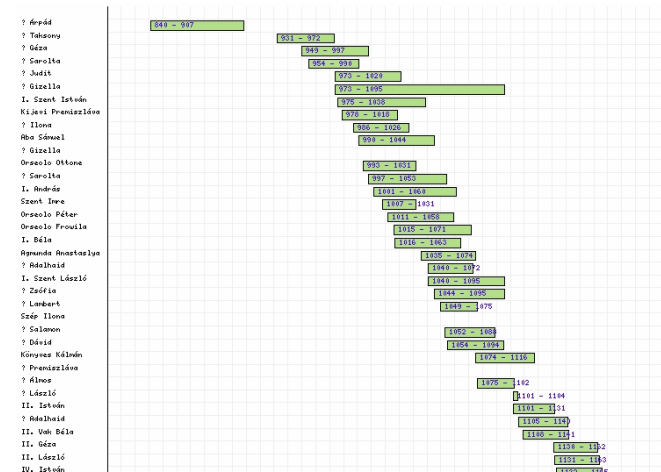
Felmerülhet a kérdés, hogy hogyan tudom beállítani keresztszülőnek pl. unokatestvérem által rögzített személyt. A válasz nagyon egyszerű. Minden személy saját magának, és az általa rögzített személyek adatát kezeli. Nekik tudja beállítani szülői szerepüket, illetve házasságaikat, de nem csupán a saját maga által kezelt személyek köréből, hanem minden családtagja, és az összes általuk kezelt személy adatából (a



Családtagjainkkal, barátainkkal való kapcsolattartást (barátok is felvehetők a szociális hálózatba, de természetesen adatlapunkon, fotóalbumunkon kívül számukra megtilthatjuk mindenféle családadat megtekintését), velük történt változásokat külön menüpontban kezelhetjük.

Számos **statistikát** kínál a mytrees. Láthatjuk a velünk azonos családnevűek alapadatait, a velünk egy évben, hónapban, városban születettéket, vagy ezek kombinációját. Megtekinthetjük, hogy a mytrees-ben tárolt adatok közül mely családnevek, keresztnévek a leggyakoribbak, városoknak kik a szülőttei.

Legenerálhatjuk saját családunk idővonalát, melyen grafikusan megjelenik, életében ki kit ismerhetett, ki kivel találkozhatott.



A mytrees mindenezek mellett nem csupán azokra gondol, akik online szeretnék adataikat kezelni, lehetőséget ad **nyomtatásra**, melyet számos beállítással kezelhet (lap méret, lap orientáció, megjelenő információk). Saját gépre menthető hordozható **PDF állomány** formájában adatlapunk, rokon kapcsolataink tételes listája, családfánk, webnaplónk bejegyzései, sőt még a fotóalbumunk is!

Sok közösségi oldal létezik, ahol rég nem látott, vagy nem rég bemutatott ismerőseinket ismerhetjük meg kicsit jobban. Ezt a közösséget nem ez hajítja, itt olyan ismeretlen új ismerősökre tehetünk szert, melyek esetén gyökereink összeérnek.

A mytrees a saját családunk közösségei építése mellett célul tűzte ki **történelmi családfák** tárolását és ábrázolását is. Ebben is keres vállalkozó szellemű egyéneket ☺ Jelenleg az Árpád-ház családfájának elkészítése zajlik, mely IV. Béla, II. honalapítónkig tekinthető meg a [www.mytrees.hu](http://www.mytrees.hu) főoldalán megjelenő hivatkozásokon keresztül (továbbá: <http://arpad.mytrees.hu>).